



Principales

Gamme	TeSys TeSys Deca
Nom du produit	TeSys LRD TeSys Deca
Type de produit ou équipement	Différentiel à bilames
Nom de l'appareil	LRD
Utilisation du relais	Protection moteur
Accessoires associés	LC1D25 LC1D32 LC1D12 LC1D18 LC1D38 LC1D09
Type de réseau	CC CA
Classe de surcharge thermique	Classe 10A se conformer à CEI 60947-4-1
Zone de réglage de protection thermique	1...1,6 A
[Ui] tension assignée d'isolement	Circuit de puissance: 600 V se conformer à CSA Circuit de puissance: 600 V se conformer à UL Circuit de puissance: 690 V se conformer à CEI 60947-4-1

Complémentaires

Fréquence du réseau	0 à 400 Hz
Support de montage	Platine, avec accessoires spécifiques Rail, avec accessoires spécifiques Sous le contacteur
Seuil de déclenchement	1,14 +/- 0,06 Ir se conformer à CEI 60947-4-1
Contacts auxiliaires	1 "O" + 1 "F"
[Ith] courant thermique conventionnel	5 A pour circuit de signalisation
Courant admissible	3 A à 120 V AC-15 pour circuit de signalisation 0,22 A à 125 V DC-13 pour circuit de signalisation
[Ue] tension assignée d'emploi	690 V CA 0 à 400 Hz pour circuit de puissance se conformer à CEI 60947-4-1
Calibre du fusible à associer	4 A gG for circuit de signalisation 4 A BS for circuit de signalisation
[Uimp] tension assignée de tenue aux chocs	6 kV
Sensibilité à une perte de phase	Courant de déclenchement 130% d'Ir sur deux phases, le dernier au niveau 0
Type de commande	Rouge bouton-poussoir: stop Bleu bouton-poussoir: raz
Compensation en température	-20...60 °C







Le présent document comprend des descriptions générales et/ou des caractéristiques techniques générales sur la performance des produits auxquels il se réfère. Le présent document ne peut être utilisé pour déterminer l'aptitude ou la fiabilité de ces produits pour des applications utilisateur spécifiques et n'est pas destiné à se substituer à cette détermination. Il appartient à chaque utilisateur ou intégrateur de réaliser, sous sa propre responsabilité, l'analyse de risques complète et appropriée, d'évaluer et tester les produits dans le contexte de leur application ou utilisation spécifique. Ni la société Schneider Electric Industries SAS, ni aucune de ses filiales ou sociétés affiliées ne peut être tenue pour responsable de la mauvaise utilisation de l'information contenue dans le présent document.

Mode de raccordement	Télécommande: borniers à vis-étrier 2 câble(s) 1...2,5 mm ² souple sans extrémité de câble Télécommande: borniers à vis-étrier 2 câble(s) 1...2,5 mm ² souple avec extrémité de câble Télécommande: borniers à vis-étrier 2 câble(s) 1...2,5 mm ² rigide sans extrémité de câble Circuit de puissance: borniers à vis-étrier 1 câble(s) 1,5...10 mm ² souple sans extrémité de câble Circuit de puissance: borniers à vis-étrier 1 câble(s) 1...4 mm ² souple avec extrémité de câble Circuit de puissance: borniers à vis-étrier 1 câble(s) 1...6 mm ² rigide sans extrémité de câble
Couple de serrage	Télécommande :1,7 N.m - sur borniers à vis-étrier Circuit de puissance :1,7 N.m - sur borniers à vis-étrier
Hauteur	66 mm
Largeur	45 mm
Profondeur	70 mm
Poids du produit	0,124 kg

Environnement

Tenue climatique	Se conformer à IACS E10
Degré de protection IP	IP20 conforming to CEI 60529
Température de fonctionnement	-20...60 °C sans réduction de courant se conformer à CEI 60947-4-1
Température ambiante de stockage	-60...70 °C
Tenue à la flamme	V1 se conformer à UL 94
Robustesse mécanique	Vibrations: 6 Gn se conformer à CEI 60068-2-6 Chocs: 15 Gn pour 11 ms se conformer à CEI 60068-2-7
Tenue diélectrique	1,89 kV à 50 Hz se conformer à CEI 60947-1
Normes	EN/CEI 60947-4-1 EN/CEI 60947-5-1 UL 60947-4-1 UL 60947-5-1 CSA C22.2 No 60947-4-1 CSA C22.2 No 60947-5-1 GB/T 14048.4 GB/T 14048.5 EN 50495
Certifications du produit	CEI[RETURN]UL[RETURN]CSA[RETURN]CCC[RETURN]EAC[RETURN]BV[RETURN]RINA[RETI GL[RETURN]LROS (Lloyds register of shipping)[RETURN]ATEX INERIS[RETURN]UKCA

Durabilité de l'offre

Statut environnemental de l'offre	Produit Green Premium
Régulation REACH	 Déclaration REACH
Directive RoHS UE	Conforme  Déclaration RoHS UE
Sans métaux lourds toxiques	Oui
Sans mercure	Oui
Régulation RoHS Chine	 Déclaration RoHS Pour La Chine
Information sur les exemptions RoHS	 Oui
Profil environnemental	 Profil Environnemental Du Produit
Profil de circularité	 Informations De Fin De Vie
DEEE	Sur le marché de l'Union Européenne, le produit doit être mis au rebut selon un protocole spécifique de collecte des déchets et ne jamais être jeté dans une poubelle d'ordures ménagères.