



### Principales

Gamme	ComPacT
Nom du produit	ComPacT INS
Type de produit ou équipement	Interrupteur-sectionneur
Description des pôles	4P
Type de réseau	CA CC
Fréquence du réseau	50/60 Hz
[Ie] courant assigné d'emploi	AC-23A : 100 A CA 50/60 Hz 500 V AC-22A : 160 A CA 50/60 Hz 220/240 V AC-22A : 160 A CA 50/60 Hz 380/415 V 2 pôles en série AC-22A : 160 A CA 50/60 Hz 440/480 V 2 pôles en série AC-22A : 160 A CA 50/60 Hz 500 V 4 pôles en série AC-22A : 160 A CA 50/60 Hz 660/690 V 4 pôles en série AC-23A : 100 A CA 50/60 Hz 660/690 V AC-23A : 160 A CA 50/60 Hz 220/240 V AC-23A : 160 A CA 50/60 Hz 380/415 V AC-23A : 160 A CA 50/60 Hz 440/480 V DC-22A : 160 A CC 50/60 Hz 125 V 2 pôles en série DC-23A : 160 A CC 50/60 Hz 125 V 2 pôles en série DC-22A : 160 A CC 50/60 Hz 250 V 4 pôles en série DC-23A : 160 A CC 50/60 Hz 250 V 4 pôles en série
[Ui] tension assignée d'isolement	750 V CA 50/60 Hz
[Uimp] tension assignée de tenue aux chocs	8 kV
[Ith] courant thermique conventionnel	160 A à 60 °C
[Icm] pouvoir assigné de fermeture en court-circuit	154 KA avec coupe-circuit de protection en amont 690 V CA à 50/60 Hz 20 kA sectionneur seulement 690 V CA à 50/60 Hz
[Ue] tension assignée d'emploi	250 V CC 690 V CA 50/60 Hz
Aptitude au sectionnement	Oui
Coupure pleinement apparente	Oui
Coupure visible	Non
Degré de pollution	3

### Complémentaires






Type de commande	Poignée rotative
Couleur de poignée	Noire
Mode d'installation	Fixe
Support de montage	Platine Rail DIN
Raccordement amont	Façade
Raccordement aval	Façade

Puissance maximum	AC-23: 110 kW à 500/525 V CA 50/60 Hz AC-23: 45 kW à 220/240 V CA 50/60 Hz AC-23: 75 kW à 380/415 V CA 50/60 Hz AC-23: 90 kW à 440 V CA 50/60 Hz AC-23: 90 kW à 660/690 V CA 50/60 Hz
Service assigné	Ininterrompu
Classe de service intermittent	Classe 120 - 60 %
Dimension du coffret pour lthe	260 mm x 160 mm x 55 mm
[Icw] courant assigné de courte durée admissible	0,01 KA pendant 30 s se conformer à CEI 60947-3 1,23 KA pendant 20 s se conformer à CEI 60947-3 3,175 KA pendant 3 s se conformer à CEI 60947-3 5,5 kA pendant 1s se conformer à CEI 60947-3
Durée de vie mécanique	15000 cycle
Durée de vie électrique	AC-22A : 1500 cycle 220/240 V CA 50/60 Hz AC-22A : 1500 cycle 380/415 V CA 50/60 Hz 4 pôles en série AC-22A : 1500 cycle 440 V CA 50/60 Hz AC-22A : 1500 cycle 500 V CA 50/60 Hz AC-23A : 1500 cycle 220/240 V CA 50/60 Hz AC-23A : 1500 cycle 380/415 V CA 50/60 Hz AC-23A : 1500 cycle 440 V CA 50/60 Hz AC-23A : 1500 cycle 500 V CA 50/60 Hz DC-22A : 1500 cycle 250 V CC 50/60 Hz 4 pôles en série DC-23A : 1500 cycle 250 V CC 50/60 Hz 4 pôles en série AC-22A : 1500 cycle 690 V CA 50/60 Hz AC-23A : 1500 cycle 690 V CA 50/60 Hz 4 pôles en série
"Pas" de raccordement	30 mm
Hauteur	100 mm
Largeur	135 mm
Profondeur	62,5 mm
Poids du produit	0,9 kg

## Environnement

Normes	CEI 60947-1 CEI 60947-3
Certifications du produit	CCC[RETURN]KEMA-KEUR
Degré de protection IP	IP40 conforming to CEI 60529
Tenue aux chocs IK	IK07 conforming to EN 50102
Température ambiante de fonctionnement	-25...70 °C
Température ambiante de stockage	-50...85 °C

## Durabilité de l'offre

Statut environnemental de l'offre	Produit Green Premium
Régulation REACH	 <a href="#">Déclaration REACH</a>
Sans SVHC REACH	Oui
Directive RoHS UE	Conforme  <a href="#">Déclaration RoHS UE</a>
Sans métaux lourds toxiques	Oui
Sans mercure	Oui
Régulation RoHS Chine	 <a href="#">Déclaration RoHS Pour La Chine</a>
Information sur les exemptions RoHS	 <a href="#">Oui</a>
Profil environnemental	 <a href="#">Profil Environnemental Du Produit</a>
Profil de circularité	 <a href="#">Informations De Fin De Vie</a>
DEEE	Sur le marché de l'Union Européenne, le produit doit être mis au rebut selon un protocole spécifique de collecte des déchets et ne jamais être jeté dans une poubelle d'ordures ménagères.