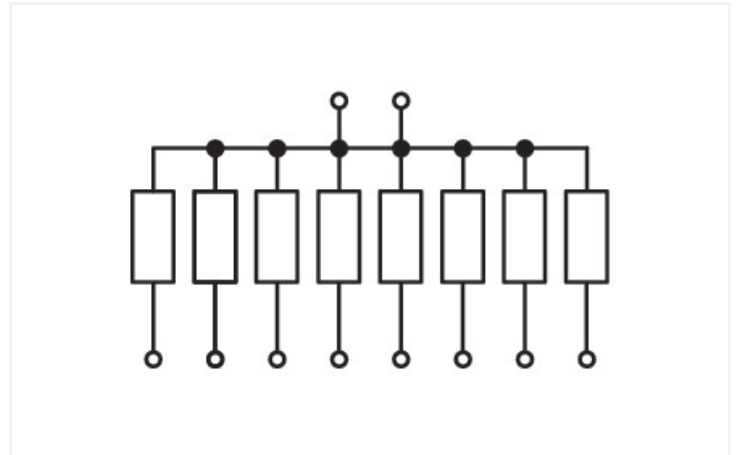



Fiche technique | Référence: 289-113

composant modulaire avec résistance; avec 8 pièces; Résistance 2K2; 1 Watt; 2,50 mm²

<https://www.wago.com/289-113>



Notes

Remarque	Max. admissible capacity of a single resistor – with all resistors loaded, the max. admissible power dissipation must be reduced. Autres valeurs de résistance sur demande !
----------	---

Données électriques

Tension de fonctionnement	≤ AC/DC 40 V
Résistance	2K2
Tolérance	±1%
résistance typ/forme de construction	DIN 0414
Coefficient de température	50 ppm (20 °C)
Capacité de charge du composant (P70)	1 W

Sécurité & Protection

Tension de référence	250 V
Tension assignée de tenue aux chocs	4 kV

Données de raccordement

Technique de connexion	CAGE CLAMP®
Borne WAGO	WAGO Série 236
Conducteur rigide	0,08 ... 2,5 mm ² / 28 ... 12 AWG
Conducteur souple	0,08 ... 2,5 mm ² / 28 ... 12 AWG
Longueur de dénudage	5 ... 6 mm / 0.2 ... 0.24 inch
Remarque (Section de conducteur)	12 AWG : THHN, THWN

Données géométriques

Largeur	42,5 mm / 1.673 inch
Hauteur utile	32 mm / 1.26 inch
Profondeur	62,5 mm / 2.461 inch

Données mécaniques

Type de montage	Montage sur rail par adaptateur pour rail
En boîtier	Circuit imprimé

Données du matériau

Charge calorifique	0 MJ
Poids	18,9 g

Conditions d'environnement

Température ambiante (fonctionnement)	-25 ... +40 °C
---------------------------------------	----------------

Données commerciales

eCl@ss 10.0	27-39-03-13
eCl@ss 9.0	27-39-03-13
ETIM 8.0	EC000903
ETIM 7.0	EC000903
Unité d'emb. (SUE)	50 (1) pce(s)
Type d'emballage	Carton
Pays d'origine	DE
GTIN	4045454192785
Numéro du tarif douanier	85369010000

Conformité environnementale du produit

RoHS Compliance Status	Compliant, No Exemption
------------------------	-------------------------

Téléchargements

Conformité environnementale du produit



Recherche de conformité

Environmental Product
Compliance 289-113




Documentation

Texte complémentaire

289-113	11.02.2015	doc 25.00 KB	
289-113	19.02.2019	xml 3.47 KB	

Dépliant instructions

	pdf 1246.19 KB	
--	-------------------	---

Données CAD/CAE

Données CAD

2D/3D Models 289-113



Données CAE

EPLAN Data Portal
289-113WSCAD Universe
289-113

ZUKEN Portal 289-113



1 Produits correspondants

1.1 Accessoires en option

1.1.2 Montage

1.1.2.1 Support et pieds de montage



Réf.: 288-002

Pied universel; encliquetable; pour montage sur rails DIN 15, DIN 35 et DIN 32; gris

Réf.: 288-001

Support de montage; gris

1.1.3 Outil

1.1.3.1 Outils de manipulation



Réf.: 210-720

Outil de manipulation; lame 3,5 x 0,5 mm; avec tige partiellement isolée; multicolore

1.1.4 Repérage

1.1.4.1 Bandes de repérage



Réf.: 210-831

Bandes de marquage; sur rouleau; Largeur 2,3 mm; vierge; autocollant; blanc

Réf.: 210-832

Bandes de marquage; sur rouleau; Largeur 3 mm; vierge; autocollant; blanc