

## FICHE PRODUIT DULUX T PLUS 13 W/840

OSRAM DULUX® T PLUS | Lampes fluocompactes à alimentation séparée, 3 tubes, culot 2 broches, pour alimentation conventionnelle



### Zones d'application

- Bureaux, bâtiments publics
- Commerces
- Supermarchés et grands magasins
- Hôtels, restaurants
- Éclairage industriel

### Avantages du produit

- Entretien amélioré

### Caractéristiques du produit

- Index de rendu des couleurs
- Lampe courte et compacte, dotée d'un culot à broches, avec tube triple
- Culot GX24d à deux broches



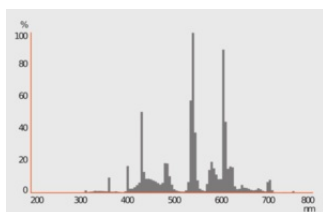
## DONNÉES TECHNIQUES

## DONNÉES ÉLECTRIQUES

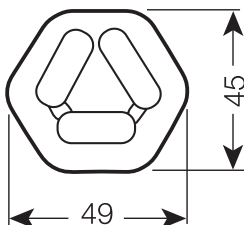
Puissance nominale	14.10 W
Tension nominale	91 V
Intensité nominale	0,18 A

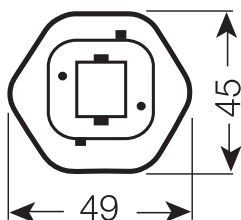
## Données photométriques

Flux lumineux	850 lm
Efficacité lumineuse	60 lm/W
Teinte de couleur (désignation)	LUMILUX Blanc froid
Temp. de couleur	4000 K
Ra Indice de rendu des couleurs	≥80
Teinte de couleur	840
Maintien flux lumineux à 2 000 h	0.85
Maintien flux lumineux à 4 000 h	0.78
Maintien flux lumineux à 6 000 h	0.76
Maintien flux lumineux à 8 000 h	0.75



## DIMENSIONS ET POIDS





Longueur totale	113,50 mm
Longueur du culot hors pins	90,00 mm
Diamètre	11,00 mm
Diamètre du tube	12 mm
Poids du produit	54,00 g

### TEMPÉRATURES ET CONDITIONS DE FONCTIONNEMENT

Plage de température ambiante	-5...+40 °C
-------------------------------	-------------

### Durée de vie

Durée de vie	8000 h
Taux de survivance à 2 000 h	0,99
Taux de survivance à 4 000 h	0,99
Taux de survivance à 6 000 h	0,95
Taux de survivance à 8 000 h	0,81
Durée de vie B50	10000 h

### DONNÉES SUPPLÉMENTAIRES SUR LE PRODUIT

Culot (désignation standard)	GX24d-1
Teneur en mercure	2,0 mg

### CAPACITÉS

Gradable	Non
----------	-----

### CERTIFICATS ET NORMES

Classe d'énergie efficace	G
Consommation d'énergie	14,00 kWh/1000h

### Catégorisations spécifiques aux pays

Système codage internationale de lampe	FSM-13/840-I-GX24d-1
Référence de commande	DULUX T 13W/840

## Données suivant le règlement européen sur l'étiquetage énergétique EU 2019/2015

Technologie d'éclairage utilisée	CFLNI
Non-dirigée ou dirigée	NDLS
Sur secteur ou non secteur	NMLS
Type de culot de la source lumineuse (ou autre interface électrique)	GX24d-1
Source lumineuse connectée (SLC)	Non
Source lumineuse réglable en couleur	Non
Enveloppe	Non
Sources lumineuses à luminance élevée	Non
Protection anti-éblouissement	Non
Température de couleur proximale	SINGLE_VALUE
Déclaration de puissance équivalente	Non
Longueur	113,50 mm
Hauteur (luminaires cycliques inclus)	11.00 mm
Largeur (y compris les luminaires ronds)	11.00 mm
Coordonnées chromatiques x	0,380
Coordonnées chromatiques y	0,380
Correspondance pour l'angle de faisceau	SPHERE_360
ID EPREL	546454
Numéro de modèle	AC34229



## ÉQUIPEMENT / ACCESSOIRES

- Convient pour un fonctionnement sur une alimentation conventionnelle
- Convient uniquement à une alimentation 0,22 A (DULUX T 18 W PLUS)

## Conseils de sécurité

- En cas de casse de lampe: [www.ledvance.fr/lampecassees](http://www.ledvance.fr/lampecassees)

## TÉLÉCHARGEMENTS

Documents et certificats	
	Declarations Of Conformity CE
	Certificates

## Photométrie et fichiers pour études d'éclairage



Spectral power distribution

## DONNÉES LOGISTIQUES

Code produit	Unité d'emballage (Pièces/Unité)	Dimensions (longueur x largeur x hauteur)	Poids approximatif	Volume
4050300446905	Etui carton fermé 1	49 mm x 46 mm x 121 mm	73.17 g	0.27 dm <sup>3</sup>
4050300446912	Carton de regroupement 10	240 mm x 106 mm x 134 mm	781.50 g	3.41 dm <sup>3</sup>

Le code produit mentionné décrit la petite quantité d'unité qui peut être commandée. Une unité peut contenir un ou plusieurs produits. Lorsque vous passez la commande, merci de bien vouloir entrer une unité ou un multiple d'une unité.

## AVERTISSEMENT

Sous réserve de modifications. Sauf erreur ou omission. Veuillez à toujours utiliser la version la plus récente.