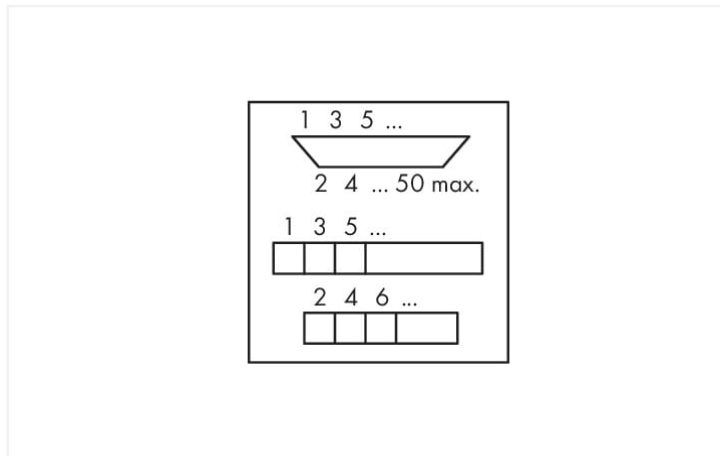


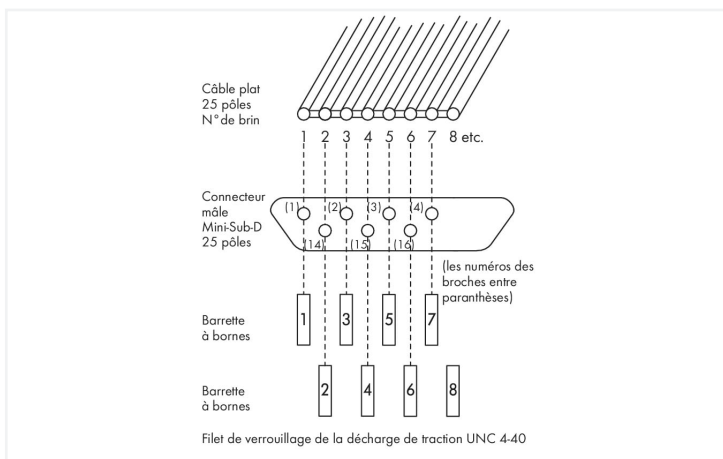
Fiche technique | Référence: 289-541

Module avec interface; Sub-Min-D; Connecteur mâle; 15 pôles; Connecteur extérieur à raccordement par perçage d'isolant; Sens d'enfichage vertical; Bornes pour circuits imprimés, 2 rangées; en support de montage; 2,50 mm²

<https://www.wago.com/289-541>



Identique à la figure



Données électriques

Tension de fonctionnement	≤ AC/DC 125 V
Courant nominal	2 A
Résistance de contact max.	30 mΩ

Sécurité & Protection

Tension de référence	125 V
Tension assignée de tenue aux chocs	0,8 kV
Degré de pollution	2
Indice de protection	IP20
Type d'isolation	Isolation principale

Données de raccordement

Niveau de performance	2 / 200 opérations
Décharge de traction	Boulon UNC 4-40

Connection 1

Connecteur	Connecteur mâle Mini-Sub-D
Nombre de pôles 1	15
Type de connexion 1	Système
Remarque (Section de conducteur)	12 AWG : THHN, THWN
Sens d'enfichage	vertical

Connection 2

Mode de construction 2	Bornes pour circuits imprimés, 3-rangées
Nombre de pôles 2	15
Type de connexion 2	Zone
Technique de connexion 2	CAGE CLAMP®
Borne WAGO 2	WAGO Série 236
Conducteur rigide 2	0,08 ... 2,5 mm ² / 28 ... 12 AWG
Conducteur souple 2	0,08 ... 2,5 mm ² / 28 ... 12 AWG
Longueur de dénudage 2	5 ... 6 mm / 0.2 ... 0.24 inch

Données géométriques

Largeur	46 mm / 1.811 inch
Hauteur	85 mm / 3.346 inch
Prof. à partir du niveau supérieur du rail	34 mm / 1.339 inch

Données mécaniques

Type de montage	Rail 35
En boîtier	Support de montage

Données du matériau

Matériau du contact (connecteur)	Au sur Ni
Charge calorifique	0,968 MJ
Poids	58,2 g

Conditions d'environnement

Température ambiante (fonctionnement)	-20 ... +50 °C
Température ambiante (stockage)	-40 ... +70 °C
Humidité relative	≤ 85% (sans condensation)

Normes et spécifications

Normes/spécifications	EN 61010-2-201
-----------------------	----------------

Données commerciales

eCl@ss 10.0	27-14-11-52
eCl@ss 9.0	27-14-11-52
ETIM 8.0	EC002780
ETIM 7.0	EC002780
Unité d'emb. (SUE)	8 (1) pce(s)
Type d'emballage	Carton
Pays d'origine	DE
GTIN	4045454413569
Numéro du tarif douanier	85366990990

Conformité environnementale du produit

RoHS Compliance Status	Compliant, No Exemption
------------------------	-------------------------

Autorisations / certificats

Homologations générales



Approbation	Norme	Nom du certificat
EAC Brjansker Zertifizierungsstelle	TP TC 004/2011	EAC RU C-DE.AM02. B.00122/19
UL Underwriters Laboratories Inc. (ORDINARY LOCATIONS)	UL 508	E175199 Vol.2 Sec.1

Déclarations de conformité et de fabricant

Approbation	Norme	Nom du certificat
EU-Declaration of Conformity WAGO GmbH & Co. KG	-	-
UK-Declaration of Conformity WAGO GmbH & Co. KG	-	-

Téléchargements

Conformité environnementale du produit

Recherche de conformité

Environmental Product
Compliance 289-541



Documentation

Texte complémentaire

289-541
06.02.2015
doc
26.00 KB



Dépliant instructions

pdf
1246.19 KB



Données CAD/CAE

Données CAE

EPLAN Data Portal
289-541



WSCAD Universe
289-541



1 Produits correspondants

1.1 Accessoires en option

1.1.1 Outil

1.1.1.1 Outils de manipulation



Réf.: 210-720

Outil de manipulation; Lame 3,5 x 0,5 mm; avec tige partiellement isolée; multicolore

1.1.2 Repérage

1.1.2.1 Bandes de repérage



Réf.: 709-196

Bandes de marquage; pour imprimante Laser; translucide



Réf.: 709-178

Bandes de marquage; sur rouleau; Largeur 7,5 mm; non extensible; vierge; encliquetable; blanc




Réf.: 709-177


Bandes de marquage; sur rouleau; Largeur 7,5 mm; non extensible; vierge; encliquetable; translucide

Indications de manipulation

Raccorder le conducteur




Raccordement du conducteur - Manipulation et introduction du conducteur du même côté.




Raccordement du conducteur - Manipulation perpendiculairement à l'axe d'introduction de conducteur

Montage



Montage d'un module sur le rail.



Démontage d'un module du rail.