

# SOFFITE

Un astucieux et discret luminaire d'angle,  
conçu pour former une ligne lumineuse  
et s'adapter à tous vos projets.



BVCert. 6037554



Ses différents modules peuvent être assemblés de façon à composer un ruban lumineux entre mur et plafond, ou verticalement dans un angle.  
Le Soffite est équipé de sources LED très basse consommation.

#### **Élégant**

Avec un léger débord de 92 mm et une saillie de 80 mm à 45°, le Soffite est particulièrement discret !

#### **Économe**

Faites des économies d'énergie grâce aux sources LED, à la détection de présence ou aux ballasts gradables !

#### **Pratique**

Facile à poser, il permet le passage des câbles d'alimentation à l'arrière et protège l'accès des luminaires par un ingénieux système de verrouillage.



**DISCRET ET ORIGINAL,  
LE SOFFITE EST UN  
LUMINAIRE D'ANGLE  
PARTICULIÈREMENT  
ASTUCIEUX QUI S'ADAPTE  
À VOS PROJETS**

### **Faites réaliser votre Soffite sur mesure**

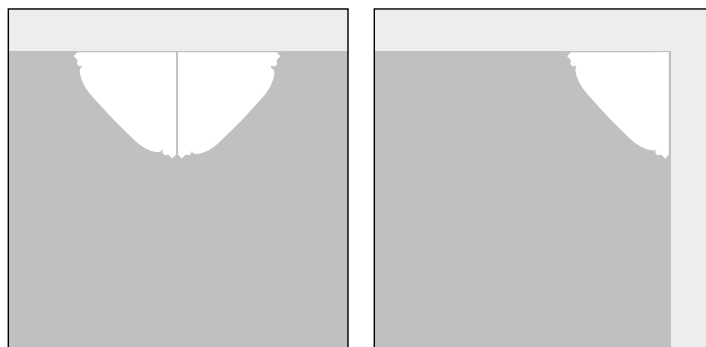
Déterminez la longueur désirée.  
Minimum 615 mm, maximum 1 620 mm avec détecteur.  
En dehors de ces dimensions, nous consulter.

Transmettez-nous vos spécifications.

Certaines options (détecteurs, batteries, etc.) peuvent créer toutefois des zones non éclairantes qui vous seront signalées.

Nous validons avec vous le projet.  
Nous vous transmettons un plan, un devis  
et un délai de réalisation avant la validation finale.

Vous recevrez un luminaire sur mesure.  
Le Soffite fabriqué est spécifique à votre projet architectural.





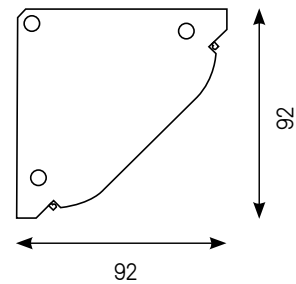
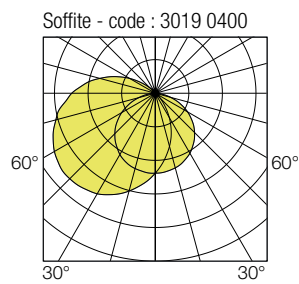


### CARACTÉRISTIQUES :

- Luminaire décoratif pour montage en angle
- Corps et embouts en aluminium laqué blanc
- Diffuseur en polycarbonate opalescent
- CCT 4000 K, IRC min. 80
- Double entrée de câbles à l'arrière
- Éligible aux certificats d'économie d'énergie BAR-EQ-110 et BAT-EQ-127

### OPTIONS DISPONIBLES SUR DEMANDE :

- LED 3000 K
- LED de veille



Longueur (mm)	Longueur avec détection (mm)	Puissance (W)	Flux utile luminaire (lm)	Efficacité luminaire (lm / W)	Code
615	760	12	1330	111	3015 04--
		18	2270	126	3016 04--
915	1060	14	1680	120	3017 04--
		26	3250	125	3018 04--
1195	1340	18	2350	131	3019 04--
		33	4240	128	3020 04--
1475	1620	26	3340	128	3021 04--
		41	5340	130	3022 04--

Maintien du flux : L80B10 / supérieur à 72 000 h

Maintien du flux : L90B50 / 52 000 h

**Codification température de**

**couleur 3000 K :**

remplacer le chiffre 4 par le chiffre 3

exemple 4000K : 3015 04--

3000K : 3015 03--

**Codification :** remplacer les deux tirets

(--) par les chiffres correspondants :

exemple 3015 04--

- 00 SANS DÉTECTION
- 21 GRADABLE DALI + SWITCH DIMMING
- 12 AVEC DÉTECTION PRO
- 14 AVEC DÉTECTION PRO + PRÉAVIS D'EXTINCTION
- 15 AVEC DÉTECTION PRO + PRÉAVIS DE VEILLE
- 16 AVEC DÉTECTION PRO + RADIO PILOTAGE
- 04 VERSION ESCLAVE + PRÉAVIS D'EXTINCTION
- 05 VERSION ESCLAVE + PRÉAVIS DE VEILLE



Outil antivandalisme (pince) à commander séparément.

code : 9800 0009



Télécommande pour radio pilotage à commander séparément.

code : 9800 0010

## OPTIONS COMPLÉMENTAIRES SOFFITE

**Codification :**

ajouter le suffixe correspondant au code du produit

exemple : 3015 0400 ----

9801 MONTAGE EN LIGNE (CÔTÉS GAUCHE ET DROIT OUVERTS)

9803 MONTAGE EN LIGNE (CÔTÉ DROIT OUVERT)

9804 MONTAGE EN LIGNE (CÔTÉ GAUCHE OUVERT)

## + DÉTAILS



