

## T5 FHO Luxline Plus

T5 FHO 80W 840 1449mm G5  
0002785



### Caractéristiques



## PRÉSENTATION DU PRODUIT

Nom du produit	T5 FHO 80W 840 1449mm G5
Technologie	Fluorescent
Puissance (nominale) (W)	80
Forme de lampe	Tube, double-culot
Type	T5 FHO Luxline Plus
Culot	G5
Finition de la lampe	Dépoli
Type de luminaire (ouvert/fermé)	Ouvert
Application générale	Education, CHR (Café-Hôtel-Restaurant), Logistique & Industrie, Musées & Galeries, Bureaux, Commerce, Résidentiel & Consommateur
Classe ETIM	EC000108
E-number FI	4944484
E-number SE	8356565
E-number Norway	3843429
Flux lumineux (lm)	6350
Efficacité système (lm/W)	83
Température de couleur (K)	4000
Couleur de lumière	Blanc froid
Code couleur	840
IRC (Ra)	85
Variation SDCM	SDCM5
Groupe de risques photobiologiques	Not applicable
Puissance (W)	80.00
Dimmable	Oui
Durée de vie moyenne (nominal) (hr)	24000
Code EAN	5410288027852

## TABLEAU DE DONNÉES

### Données générales

Nom du produit	T5 FHO 80W 840 1449mm G5
Technologie	Fluorescent
Puissance (nominale) (W)	80
Forme de lampe	Tube, double-culot
Type	T5 FHO Luxline Plus
Culot	G5

## T5 FHO Luxline Plus

T5 FHO 80W 840 1449mm G5  
0002785

Finition de la lampe	Dépoli
Type de luminaire (ouvert/fermé)	Ouvert
Application générale	Education, CHR (Café-Hôtel-Restaurant), Logistique & Industrie, Musées & Galeries, Bureaux, Commerce, Résidentiel & Consommateur
Classe ETIM	EC000108
E-number FI	4944484
E-number SE	8356565
E-number Norway	3843429

### Données optiques

Flux lumineux (lm)	6350
Flux lumineux (lm)	6350
Flux lumineux nominal à 35 °C (lm)	7000
Efficacité système (lm/W)	83
Température ambiante pour un flux lumineux maximum (° C)	35
Température de couleur (K)	4000
Couleur de lumière	Blanc froid
Code couleur	840
IRC (Ra)	85
Variation SDCM	SDCM5
Ajustement de la température de couleur	Non
Groupe de risques photobiologiques	Not applicable
Facteur de maintien du flux nominal à 2 000 h 50 Hz	0.97
Facteur de maintien du flux nominal à 4 000 h 50 Hz	0.95
Facteur de maintien du flux nominal à 6 000 h 50 Hz	0.93
Facteur de maintien du flux nominal à 8 000 h 50 Hz	0.92
Facteur de maintien du flux nominal à 12 000 h 50 Hz	0.91
Facteur de maintien du flux nominal à 16 000 h 50 Hz	0.90
Facteur de maintien du flux nominal à 20 000 h 50 Hz	0.88

### Caractéristiques électriques

Puissance (W)	80.00
Actuel (A)	0.530
Alimentation/Tension secteur - min (V)	130.0
Alimentation/Tension secteur - max (V)	166.0
Ballast requis	Oui
Dimmable	Oui
Courant driver (mA)	530
Etiquette énergétique (classe)	G
KWh par 1000 hrs de fonctionnement	85

### Durée de vie

## T5 FHO Luxline Plus

T5 FHO 80W 840 1449mm G5  
0002785

Durée de vie moyenne (nominal) (hr)	24000
Durée de vie moyenne (h)	24000
Facteur de survie nominal à 2 000 h 50 Hz	0.99
Facteur de survie nominal à 4 000 h 50 Hz	0.98
Facteur de survie nominal à 6 000 h 50 Hz	0.96
Facteur de survie nominal à 8 000 h 50 Hz	0.94
Facteur de survie nominal à 12 000 h 50 Hz	0.93
Facteur de survie nominal à 16 000 h 50 Hz	0.90
Facteur de survie nominal à 20 000 h 50 Hz	0.84

### Données physiques

Longueur (mm)	1450.0
Diamètre nominal produit (mm)	16
Longueur de culot à culot (mm) - A	1449.0
Longueur de culot à broche Min-Max - B	1453.7-1456.1
Longueur max. de la lampe (mm) C/L	1463.2
Diamètre max. de la lampe (mm) - D	17.0
Poids (kg)	0.109

### Emballage

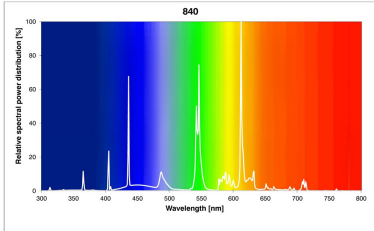
Type d'emballage	Carton
Code EAN	5410288027852
Longueur simple de l'emballage (cm)	146.4
Largeur unitaire de l'emballage (cm)	1.9
Profondeur emballage unitaire (cm)	1.9
DUN14 (intérieur)	15410288027859
unités par emballage extérieur	25
Longueur / hauteur de l'emballage extérieur (cm)	148.0
largeur de l'emballage extérieur (cm)	10.5
Profondeur de l'emballage extérieur (cm)	10.5

### Sécurité

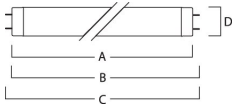
Contenu en mercure de la lampe (mg)	2.30
Consignes de nettoyage en cas de bris	Applicable
Recommandation pour l'élimination en fin de vie	Applicable
Lampe à objectif spécial	Non
Ne convient pas à l'éclairage résidentiel	Oui

## PHOTOMÉTRIE

T5 FHO Luxline Plus  
T5 FHO 80W 840 1449mm G5  
0002785



## SCHÉMAS TECHNIQUES



0002785



**80**  
kWh/1000h




2019/2015

# SYLVANIA

T5 FHO Luxline Plus  
T5 FHO 80W 840 1449mm G5  
0002785



0002785



**80**  
kWh/1000h



2019/2015