










MOBIWAY, le touret innovant et son système unique de transport et de déroulage

Gamme produits compatible MOBIWAY : DISTINGO, ALSECURE PREMIUM, F/UTP, CUIVRE NU 25²

Désignation	Code tarif	Code SAP	Tarif en €	Unité	Conditionnement	Statut / mini d'achat	Mini sans frais
MOBIWAY DISTINGO U-1000 R2V XP C 32-321   							
SYSTÈME MOBIWAY (Composé de 2 flasques)	NOUVEAU	01273059	10273894		U	B	36
MOBIWAY 3G1.5	NOUVEAU	01273055	10273795		KM	D300	3600
MOBIWAY 3G2.5	NOUVEAU	01273056	10273796		KM	D250	3000
MOBIWAY 4G1.5	NOUVEAU	01273067	10276585		KM	D250	3000
MOBIWAY 5G1.5	NOUVEAU	01273057	10273797		KM	D200	2400
MOBIWAY 5G2.5	NOUVEAU	01273058	10273798		KM	D150	1800
MOBIWAY 3G6 rond câblé	NOUVEAU	01273068	10277313		KM	D100	1200
ALSECURE PREMIUM 300/500V NF C 32-310  							
MOBIWAY 2X1,5 CR1-C1 PREMIUM	NOUVEAU	01273069	10276586		KM	D300	3600
ALSECURE PREMIUM TEL 100/170V NF C 32-310  							
MOBIWAY 1P9/10 CR1-C1 TEL	NOUVEAU	01273070	10277456		KM	D500	6000
Câbles F/UTP 450 MHz catégorie 6 gaine LSZH ivoire  							
MOBIWAY 4P Ivoire	NOUVEAU	01273060	10273802		KM	D500	6000
CUIVRE NU 25²							
CUIVRE RECUIT SECTION en mm² suivant normes EN 13602 et NF C 34-110-3							
MOBIWAY 25 mm ²	NOUVEAU	01272098	10186364		KM	D50	300
MOBIWAY 25 mm ²	NOUVEAU	01270477	10163453		KM	D100	600

U-1000 R2V

U-1000 R2V DISTINGO MOBIWAY™ 3G2.5 T250m

Contact

Nexans - Activité Bâtiment
contact.fr@nexans.com

Code article Nexans: [10273796](#)

Code tarif: 01360825

EAN 13: 3427500031612

Câbles rigides et semi-rigides pour installations industrielles, avec âme cuivre. Température sur âme : 90°C - Non propagateur de la flamme(C2) - Tension de service : 0,6/1kV - Ils sont destinés à un usage courant dans l'industrie et sont recommandés pour les installations fixes de distribution d'énergie basse tension. Les câbles U-1000 R2V peuvent être installés en extérieur sans protection (résistance aux UV). Cette référence fait partie de la gamme MOBIWAY™, le nouveau système de transport et déroulage Nexans.

DESCRIPTION

Utilisation

Les câbles U-1000 R2V avec isolation XLPE et gaine PVC sont destinés à un usage courant dans l'industrie et sont particulièrement recommandés pour les installations fixes de distribution d'énergie basse tension. L'usage des câbles multiconducteurs est adapté aux installations de télécommande et de télé-contrôle.

Les câbles U-1000 R2V peuvent être installés en extérieur sans protection (résistance aux UV , AN3 selon NF C 15-100).

DISTINGO™ est le câble U-1000 R2V pour les sections comprises entre 1,5 et 16², de 1 à 5 conducteurs, avec:

- 1 liseré couleur par section .
- le marquage métrique METRIUM™ disponible pour tous les conditionnements (tourets et couronnes)

Pose

Ces câbles peuvent être posés sur chemins de câbles, sur tablettes, à l'intérieur de caniveaux ou fixés aux parois, à l'extérieur avec ou sans protection. Ils peuvent aussi être enterrés avec protection mécanique complémentaire.

Marquage

S.Y. + NF - USE N° usine U-1000 R2V n (x or G) s mm²

- n = nombre de conducteurs
- s = section en mm²
- G = avec V/J
- x = sans V/J



DÉCLARATION DE PERFORMANCE

Réaction au feu: E_{ca}
selon EN50575:2014+A1:2016

NORMES

Internationales IEC 60502-1

Nationales XP C 32-321



Réaction au feu
E_{ca}



Flexibilité de l'âme
Massive classe 1



Sans plomb
Oui



Tension de service
nominale U_o/U
(Um)
0.6/ 1 (1.2) kV



Flexibilité du câble
Rigide



Max.conductor
temp.in service
90 °C



Temp. d'utilisation
-25 .. 60 °C



Résistance aux
intempéries
Bonne

Toutes les informations et les caractéristiques dimensionnelles et électriques affichées sur les documents commerciaux et les fiches techniques de Nexans ne sont données qu'à titre indicatif et ne sont pas contractuelles. Elles sont donc susceptibles de modification sans préavis.

Généré le 25/06/20 www.nexans.fr Page 1 / 5

U-1000 R2V

U-1000 R2V DISTINGO MOBIWAY™ 3G2.5 T250m

Contact

Nexans - Activité Bâtiment
contact.fr@nexans.com

Les valeurs d'intensité et de chute de tension sont données :

- a) Sur tablette perforée, à l'air libre, à l'abri du soleil, température ambiante=30°C
- b) Enterré (profondeur de pose= 600mm) dans un sol à 20°C , de résistivité thermique 1K.m/W.

Si les conditions sont différentes, les facteurs de correction de la norme NF C 15-100 s'appliquent.

Chute de tension

Calculée avec $\cos F = 0,8$

Force de traction

Elle ne doit en aucun cas excéder la valeur de 5daN/mm² de section globale.

La force maximale de traction ne doit, néanmoins, jamais dépasser 2000daN au total, même si la règle ci-dessus peut conduire à des valeurs plus élevées sur de fortes sections de câbles.



Réaction au feu
E_{ca}



Flexibilité de l'âme
Massive classe 1



Sans plomb
Oui



Tension de service
nominale U_o/U
(U_m)
0.6/ 1 (1.2) kV



Flexibilité du câble
Rigide



Max.conductor
temp.in service
90 °C



Temp. d'utilisation
-25 .. 60 °C



Résistance aux
intempéries
Bonne

Toutes les informations et les caractéristiques dimensionnelles et électriques affichées sur les documents commerciaux et les fiches techniques de Nexans ne sont données qu'à titre indicatif et ne sont pas contractuelles. Elles sont donc susceptibles de modification sans préavis.

Généré le 25/06/20 www.nexans.fr Page 2 / 5

U-1000 R2V

U-1000 R2V DISTINGO MOBIWAY™ 3G2.5 T250m

Contact

Nexans - Activité Bâtiment
contact.fr@nexans.com

CARACTÉRISTIQUES

Caractéristiques de construction

Nature de l'âme	Cuivre nu
Flexibilité de l'âme	Massive classe 1
Isolation	XLPE
Gaine extérieure	PVC
Couleur de la gaine	Noir
Conducteur vert/jaune	Oui
Avec neutre de section réduite	Non
Sans plomb	Oui

Caractéristiques dimensionnelles

Nombre de conducteurs	3
Section du conducteur	2,5 mm ²
Diamètre extérieur maxi	12,5 mm
Masse approximative	140 kg/km

Caractéristiques électriques

Tension de service nominale U _o /U (U _m)	0.6/ 1 (1.2) kV
Résistance ohmique max. du conducteur à 20°C	7,41 Ohm/km
Chute de tension en monophasé	15,2 V/A.km
Intensité admissible à l'air libre	36 A
Intensité admissible enterré	48 A

Caractéristiques mécaniques

Flexibilité du câble	Rigide
----------------------	--------

Caractéristiques d'utilisation

Température maximale sur l'âme	90 °C
Température maximale sur l'âme en court circuit	250 °C
Température ambiante d'utilisation, plage	-25 .. 60 °C
Résistance aux intempéries	Bonne
Non propagateur de la flamme	C2, NF C 32-070
Résistance chimique	Accidentelle
Étanchéité	AD7
Conditionnement	Touret
Longueur	250 m
Rayon de courbure minimum en utilisation statique	75 mm
Rayon de courbure en cours de pose	150 mm
Tenue aux UV	AN3

REPÉRAGE DES CONDUCTEURS

Repérage selon la HD 308 S2 «identification des conducteurs des câbles et cordons souples» à partir de janvier 2004 en France. Valable aussi pour certains câbles NF

Nbr de conducteurs	HD 308 S2 depuis janvier 2004	
	Avec V/J (G)	Sans V/J (X)

Toutes les informations et les caractéristiques dimensionnelles et électriques affichées sur les documents commerciaux et les fiches techniques de Nexans ne sont données qu'à titre indicatif et ne sont pas contractuelles. Elles sont donc susceptibles de modification sans préavis.

Généré le 25/06/20 www.nexans.fr Page 3 / 5

U-1000 R2V

U-1000 R2V DISTINGO MOBIWAY™ 3G2.5 T250m

Contact

Nexans - Activité Bâtiment
contact.fr@nexans.com

1		Noir (préférentiel)
2		Bleu + Brun
3*	Vert/Jaune + Bleu + Brun	Brun + Noir + Gris
3**		Bleu + Brun + Noir
4	Vert/Jaune + Brun + Noir + Gris	Bleu + Brun + Noir + Gris
5	Vert/Jaune + Bleu + Brun + Noir + Gris	Bleu + Brun + Noir + Gris + Noir
> 5	Noir numérotés en blanc + 1 Vert/Jaune	Noir numérotés en blanc

*Pour les câbles sans Vert/Jaune avec une section > 4mm²

**Pour les câbles sans Vert/Jaune avec une section de 1,5 & 2,5 mm²

1 COULEUR=1 SECTION

1 couleur=1 section

REPERAGE COULEUR

1 couleur = 1 section

	16mm ²
	10mm ²
	6mm ²
	4mm ²
	2,5mm ²
	1,5mm ²

MARQUAGE MÉTRIQUE METRIUM



Toutes les informations et les caractéristiques dimensionnelles et électriques affichées sur les documents commerciaux et les fiches techniques de Nexans ne sont données qu'à titre indicatif et ne sont pas contractuelles. Elles sont donc susceptibles de modification sans préavis.

Généré le 25/06/20 www.nexans.fr Page 4 / 5

U-1000 R2V

U-1000 R2V DISTINGO MOBIWAY™ 3G2.5 T250m

Contact

Nexans - Activité Bâtiment
contact.fr@nexans.com

QR CODE

Davantage d'informations sur :
www.nexans.fr/distingo
contact.fr@nexans.com



INFORMATION DE LIVRAISON

Marquage métrique METRIUM™

Pour les tourets préconditionnés : les tourets commencent à zéro et le bout extérieur indique toujours la longueur restante.

Pour les couronnes et les tourets à la coupe : la longueur restante est facilement calculée par différence :

- pour les couronnes : entre l' extrémité extérieure et intérieure
- pour les tourets à la coupe : entre l'étiquette produit et l'extrémité extérieure