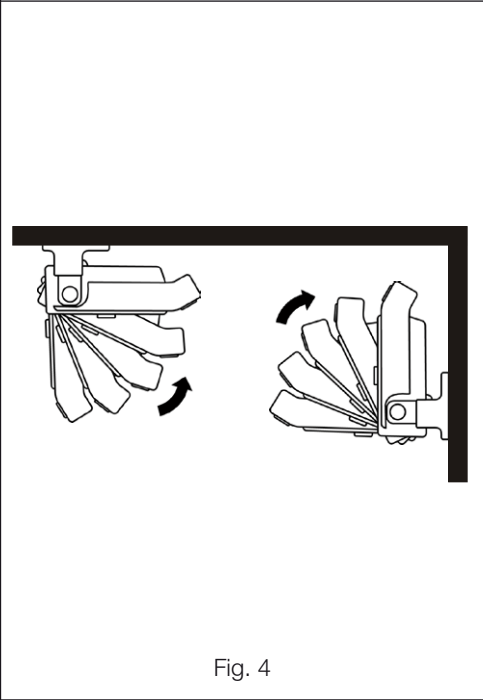

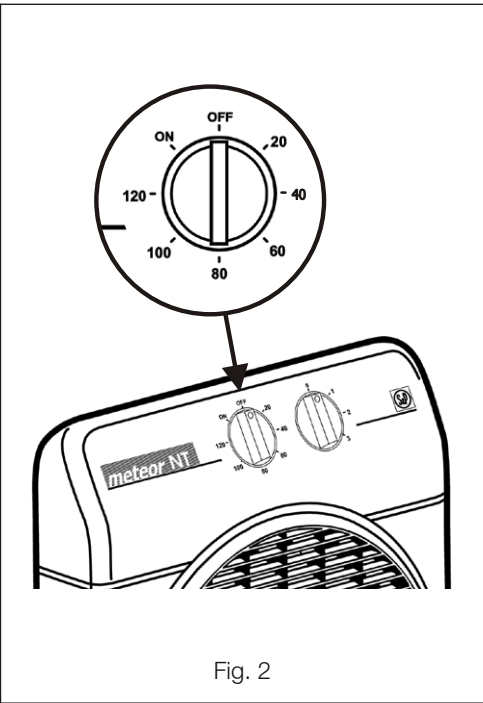
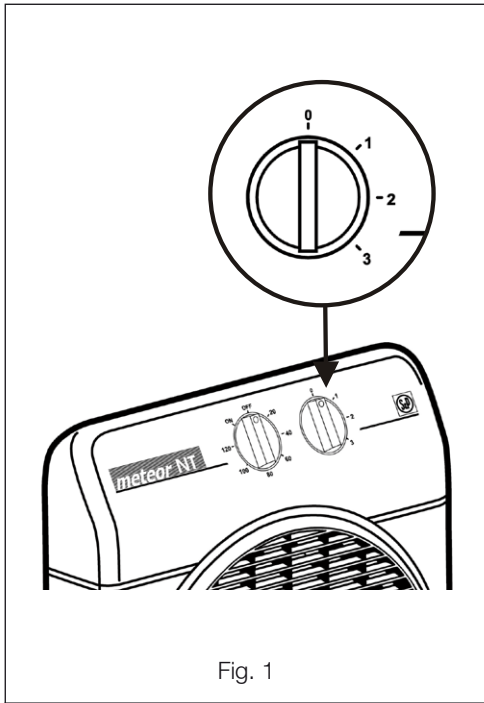




NOTICE

METEOR NT





GÉNÉRALITÉS

- Vous venez d'acquérir un ventilateur **S&P**. Nous vous remercions de votre confiance. Ce produit a été fabriqué selon les règles techniques de sécurité, conformément aux directives de la **CE**.
- Avant d'installer et de mettre en marche cet appareil, lisez attentivement les instructions d'utilisation car elles contiennent des indications importantes concernant votre sécurité pendant l'utilisation et l'entretien de l'appareil. Gardez ce manuel pour des consultations futures.
- Vérifiez le parfait état de l'appareil au moment du déballage car tout défaut d'origine est couvert par la garantie **S&P**.

AVIS DE SÉCURITÉ

- Assurez-vous que la tension/fréquence d'alimentation du réseau coïncide avec les données techniques figurant sur la plaque signalétique de l'appareil, située à l'arrière de celui-ci.
- N'utilisez pas l'appareil près de baignoires, douches, piscines ou saunas.
- Pour le raccordement, prévoir dans l'installation électrique un dispositif de coupure omnipolaire ayant une distance d'ouverture entre contacts d'au moins 3 mm, ceci afin de permettre une complète mise en arrêt en accord avec les conditions de surintensité de Classe III.
- Si le câble d'alimentation est endommagé, il devra être changé par un professionnel qualifié ou bien par le service après vente de **S&P**, afin d'éviter tout risque de dégât.
- Ne lavez pas l'appareil quand il est en fonction et ne le plongez pas dans l'eau.
- Ne manipulez pas l'appareil les mains mouillées.
- Ne tirez pas sur le câble d'alimentation pour retirer la fiche de la prise de courant.
- Avant de débrancher l'appareil du réseau électrique assurez-vous que le sélecteur de vitesses soit sur la position **0**.
- N'introduisez aucun objet à travers la grille de protection.

- Ne laissez pas le ventilateur près de sources de chaleur ou de surfaces chaudes.
- Cet appareil peut être utilisé par des enfants âgés de 8 ans et plus et par des personnes dont les capacités physiques, sensorielles ou mentales sont réduites ou des personnes dénuées d'expérience ou de connaissance, sauf si elles ont pu bénéficier, par l'intermédiaire d'une personne responsable de leur sécurité, d'une surveillance ou d'instructions préalables concernant l'utilisation de l'appareil. Les enfants ne doivent pas jouer avec l'appareil.
- Le nettoyage et l'entretien à réaliser par l'utilisateur ne doivent pas être réalisés par des enfants sans surveillance.

FUNCTIONNEMENT

Selection de la vitesse

A l'aide de la commande située sur la droite de l'appareil (fig. 1) vous pouvez sélectionner la vitesse de fonctionnement du ventilateur, parmi les 3 vitesses à votre disposition:

0 – Position d'arrêt	2 – Vitesse moyenne
1 – Vitesse minimum	3 – Vitesse maximum

Mode de fonctionnement continu

Si vous désirez que l'appareil fonctionne en permanence, tournez la commande centrale (fig. 2) dans le sens contraire aux aiguilles d'une montre en la plaçant sur la position ON.

Mode de fonctionnement temporisé

A l'aide de la commande centrale (fig. 2) vous pouvez sélectionner le temps de fonctionnement de l'appareil, offrant ainsi confort à l'utilisateur et permettant l'économie d'énergie. En tournant cette commande dans le sens des aiguilles d'une montre, vous pouvez programmer le temps de fonctionnement jusqu'à un maximum de 2 heures (120 minutes). Au terme du temps programmé, le ventilateur s'arrêtera automatiquement.

Rotation de la grille diffusante

METEOR NT dispose également de deux options de fonctionnement de la grille diffusante. La première option maintient la grille fixe, ce qui permet d'utiliser l'appareil comme un ventilateur à flux d'air continu. La seconde option consiste en la rotation de la grille (360°), ce qui permet une distribution de l'air offrant à l'utilisateur une sensation de brise naturelle qui augmente son confort.

La commande sélecteur situé au centre de la grille diffusante (fig. 3), permet de sélectionner le mode de fonctionnement de la grille le plus adapté.

Rotation 360°  Rotation de la commande dans le sens des aiguilles d'une montre.

Gille fixe  Rotation de la commande dans le sens contraire aux aiguilles d'une montre.

Reglage de l'inclinaison

METEOR NT dispose de 5 degrés possibles d'inclinaison du pied pour projeter l'air dans différentes directions, que l'appareil soit sur une surface horizontale ou installé au mur ou au plafond (fig. 4). Afin de modifier l'inclinaison, il suffit de tenir le pied et de pousser le ventilateur en arrière, jusqu'à entendre le " clic " de réglage. Il est normal de trouver une certaine résistance.

Nota: L'inclinaison maximum ne peut être sélectionnée que sur les installations au mur ou au plafond.

ENTRETIEN

Avant de procéder à son nettoyage, débrancher l'appareil du réseau électrique.

- Ces appareils ne font pas l'objet d'un entretien particulier. N'essayez pas de le démonter, il suffit de passer légèrement un chiffon humide avec de l'eau et un détergent doux sur l'extérieur de l'appareil. N'utilisez ni dissolvants ni produits abrasifs pour son nettoyage.
- Pour le nettoyage de la poussière des grilles d'entrée et de sortie, ainsi que pour le nettoyage de l'hélice, vous pouvez utiliser un jet d'air ou un appareil expireteur.
- Si vous avez prévu de ne pas utiliser l'appareil pendant une longue période, après l'avoir nettoyé comme indiqué, gardez-le dans son emballage d'origine dans un endroit sec et sans poussière.

ASSISTANCE TECHNIQUE

Pour toute anomalie de l'appareil prendre contact avec votre distributeur.

Toute manipulation effectuée par des personnes n'appartenant pas aux services officiels **S&P** entraînera l'annulation de votre garantie.

Pour toute précision ou répondre à toutes vos questions concernant les produits **S&P** veuillez vous adresser à votre distributeur habituel.

Vous trouverez son adresse sur notre site www.solerpalau.com

MISE HORS SERVICE ET RECYCLAGE



- La norme de la CEE et l'engagement que nous devons acquérir par rapport aux générations à venir nous obligent à recycler nos appareils. Nous vous prions de déposer tous les éléments restants de l'emballage dans les conteneurs de recyclage correspondants, et de porter les appareils remplacés au point de recyclage le plus proche.

LE FABRICANT NE PEUT ÊTRE TENU POUR RESPONSABLE DES PRÉJUDICES CAUSÉS AUX PERSONNES ET/OU AUX CHOSES DU FAIT DE LA NON-APPLICATION DE CES CONSEILS.



S&P France

Avenue de la Côte Vermeille

66300 THUIR

Tel. 04 68 530 260

Fax 04 68 531 658

www.solerpalau.fr



Ref. 1431190-2